

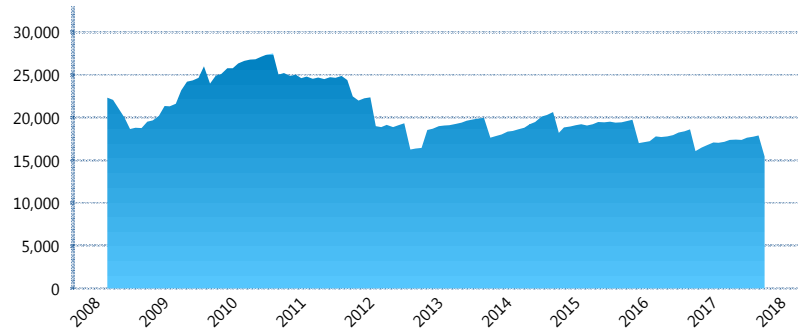
### I. INFORMACIÓN FINANCIERA

#### I) Detalles del Fondo

Detalles del Fondo	
Razón Social	Inbursa Siefore Básica 4, S.A. de C.V.
Inicio de Operaciones	05/03/2008
Tipo de Fondo	Básica
Clave Bolsa	INBURS4
Activos Administrados *	15,447
ISIN	MX54IN4T0025
Comisión Anual	0.98%
Administrador	Afore Inbursa, S.A. de C.V.
Director General	Lic. José Ignacio Jiménez Santos
Presidente del Consejo	Sandra Sosa Nasta

#### Activos Administrados \*

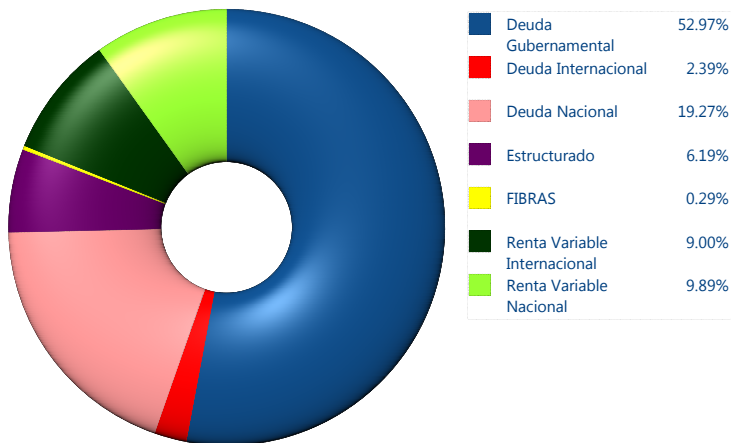
\$15,447



\*Cifras en millones de pesos

Contiene el efecto de fusiones, cortes transversales y transferencias por edad. Para mayor información consultar: <http://www.consar.gob.mx/gobmx/Aplicativo/Factsheets/EC/ECSAR.pdf>

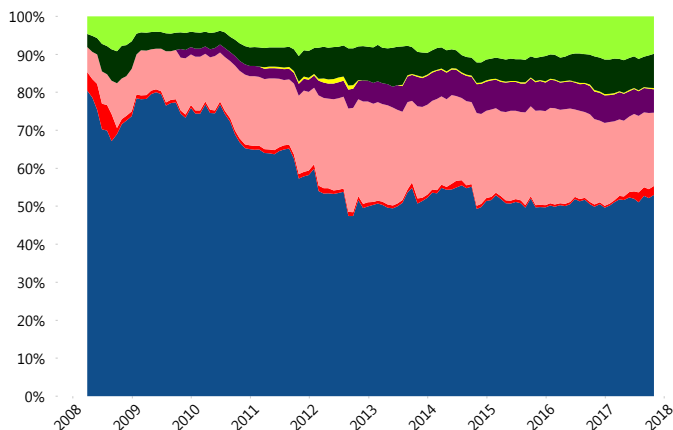
#### II) Inversiones



Tipo de Instrumento		Inbursa (SB4)	Sistema Básicas 4**
Renta Variable Nacional	Renta Variable Nacional	9.89%	7.72%
	<b>Total</b>	<b>9.89%</b>	<b>7.72%</b>
Renta Variable Internacional	Renta Variable Internacional	9.00%	20.38%
	<b>Total</b>	<b>9.00%</b>	<b>20.38%</b>
Mercancías	Mercancías	0.00%	0.43%
	<b>Total</b>	<b>0.00%</b>	<b>0.43%</b>
FIBRAS	FIBRAS	0.29%	2.03%
	<b>Total</b>	<b>0.29%</b>	<b>2.03%</b>
Estructurado	Estructurados	6.19%	5.04%
	<b>Total</b>	<b>6.19%</b>	<b>5.04%</b>
Deuda Nacional	Aerolíneas	0.00%	0.02%
	Alimentos	0.00%	0.59%
	Automotriz	0.00%	0.26%
	Banca de Desarrollo	0.00%	1.35%
	Bancario	1.15%	1.13%
	Bebidas	0.11%	0.67%
	Cemento	0.00%	0.06%
	Centros Comerciales	0.00%	0.10%
	Consumo	0.00%	0.29%
	Deuda CP	0.00%	0.01%
	Empresas Productivas del Estado	3.67%	2.28%
	Estados	0.58%	0.56%
	Europesos	4.60%	3.15%
	Grupos Industriales	1.41%	0.56%
	Infraestructura	4.52%	3.27%
	Inmobiliario	0.00%	0.03%
	Otros	0.00%	0.99%
	Papel	0.00%	0.05%
	Serv. Financieros	0.00%	0.53%
	Siderúrgica	0.00%	0.01%
Telecom	0.83%	1.19%	
Transporte	0.00%	0.60%	
Vivienda	2.40%	1.37%	
<b>Total</b>	<b>19.27%</b>	<b>19.08%</b>	
Deuda Internacional	Deuda Internacional	2.39%	1.22%
	<b>Total</b>	<b>2.39%</b>	<b>1.22%</b>
Deuda Gubernamental	BONDESD	0.00%	0.32%
	BONOS	0.89%	14.08%
	BPA182	0.00%	0.01%
	CBIC	0.00%	2.58%
	CETES	35.16%	3.09%
	REPORTO	3.61%	1.47%
	UDIBONO	13.31%	21.41%
	UMS	0.00%	1.14%
<b>Total</b>	<b>52.97%</b>	<b>44.09%</b>	
<b>Total</b>	<b>100.00%</b>	<b>100.00%</b>	

\*\*Considera las inversiones de todo el grupo de SIEFORES Básicas 4  
Cifras al cierre de octubre de 2017

#### Evolución de Inversiones



### III) Desempeño

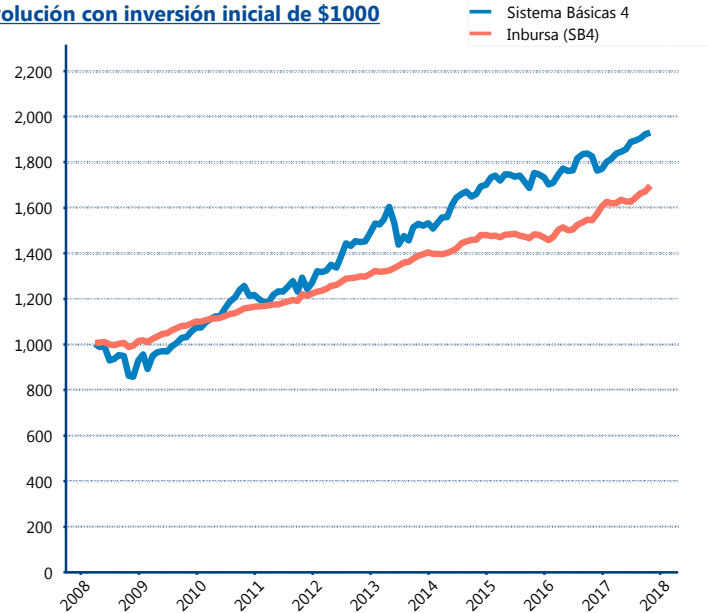
#### Rendimiento Bolsa

Tipo	Inbursa (SB4)	Sistema Básicas 4
1 año	9.30%	5.78%
2 años	6.77%	4.93%
3 años	5.06%	5.02%
5 años	5.41%	5.79%

#### Indicador de Rendimiento Neto

Siefore	IRN %
Profuturo (SB4)	8.21%
SURA (SB4)	7.70%
Banamex (SB4)	7.27%
Coppel (SB4)	6.83%
PensionISSSTE (SB4)	6.65%
Metlife (SB4)	6.58%
Principal (SB4)	6.44%
Azteca (SB4)	6.36%
XXI-Banorte (SB4)	6.34%
Invercap (SB4)	5.51%
<b>Inbursa (SB4)</b>	<b>5.43%</b>
Promedio Simple	6.67 %
Promedio Ponderado	6.94 %

#### Evolución con inversión inicial de \$1000



Construido con el precio de la Siefore registrado en la Bolsa Mexicana de Valores

### IV) Medidas de sensibilidad y riesgos

#### Evolución del Plazo Promedio Ponderado

